

STAGE 1

SANT'AGATA DE'GOTI (BN) - 1^ GARA CAMPIONATO OWSS-SASS ITALY ASD

9 MARZO 2025

BAIA 1

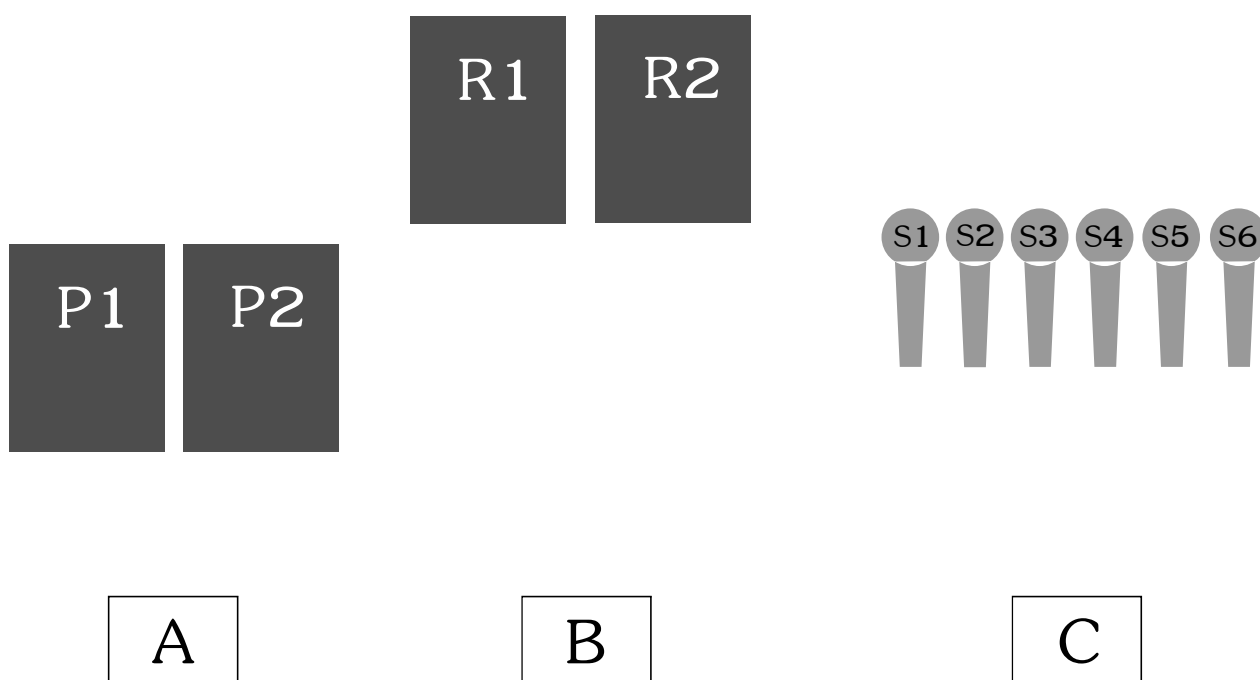
5+5 REVOLVER - 10 RIFLE - 6+ SHOTGUN

INIZIO

Il piedi in A toccando le falde del cappello con le due mani con i 2 revolver caricati con 5 colpi, cane abbattuto sulla camera vuota, nelle rispettive fondine. Un rifle caricato con 10 colpi in B. Uno shotgun aperto e scarico in C.

AL BEEP

In A con il primo revolver colpire P1 con un colpo e P2 con quattro colpi; con il secondo revolver ripetere la sequenza. Spostarsi in B e con il rifle colpire R2 con 3 colpi e R1 con 7 colpi. Lasciare il rifle sul tavolo in B, scarico e aperto, spostarsi in C e con lo shotgun abbattere S1-S6 iniziando da S5.



STAGE 2

SANT'AGATA DE'GOTI (BN) - I^ GARA CAMPIONATO OWSS-SASS ITALY ASD

9 MARZO 2025

BAIA 1

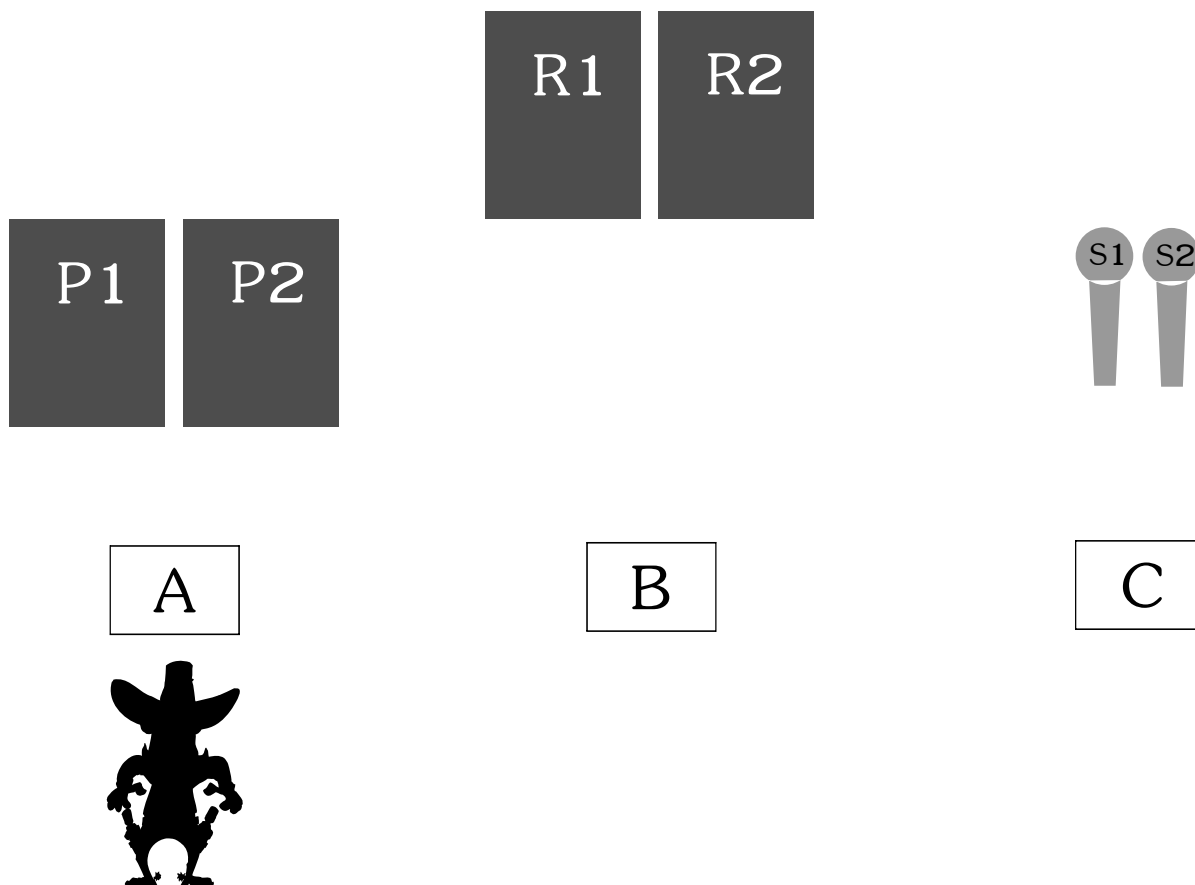
5+5 REVOLVER - 9+1 RIFLE - 2+ SHOTGUN

INIZIO

Il tiratore in posizione A con 2 revolver caricati con 5 colpi, cane abbattuto sulla camera vuota, nelle rispettive fondine. Il rifle in B caricato con 9 colpi. Uno shotgun aperto e scarico sulla posizione C.

AL BEEP

Con i Revolver colpire i bersagli con almeno due colpi partendo da destra. Con il rifle in B colpire R1 e R2 con almeno due colpi. Quando il rifle è scarico inserire il decimo colpo e completare l'esercizio. Lasciare il Rifle sul tavolo, scarico e aperto e spostarsi in C e con lo Shotgun abbattere S1 e S2 bersagli partendo da destra.



STAGE 3

SANT'AGATA DE'GOTI (BN) - 1^ GARA CAMPIONATO OWSS-SASS ITALY ASD

9 MARZO 2025

BAIA 2

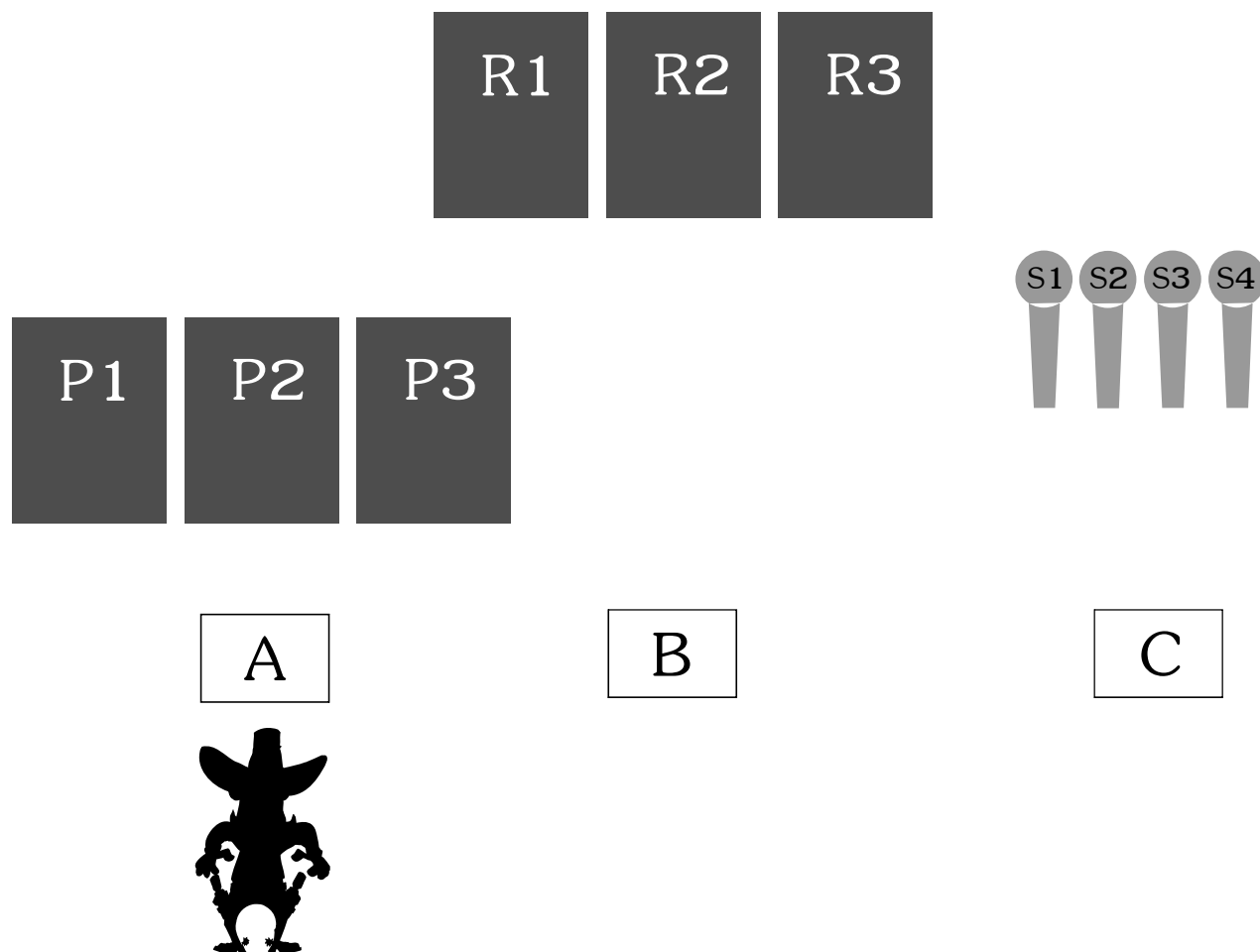
5+5 REVOLVER - 10 RIFLE - 4+ SHOTGUN

INIZIO

Il tiratore in A con il cappello tenuto con entrambe le mani, altezza cintura, con 2 revolver caricati con 5 colpi, cane abbattuto sulla camera vuota, nelle rispettive fondine. Rifle caricato con 10 colpi e uno shotgun aperto sulla posizione B.

AL BEEP

Con i revolver colpire P1-P2-P3 con almeno tre colpi in ordine libero. Spostarsi in B e con il rifle colpire con almeno due colpi R1-R2-R3 partendo da **R2**. Lasciare il rifle sul tavolo, scarico e aperto, e con lo shotgun abbattere S1 - S2 in ordine libero. Prendere lo shotgun scarico e aperto, spostarsi in C e abbattere S1-S4 in ordine libero.



STAGE 4

SANT'AGATA DE'GOTI (BN) - 1^ GARA CAMPIONATO OWSS-SASS ITALY ASD

9 MARZO 2025

BAIA 2

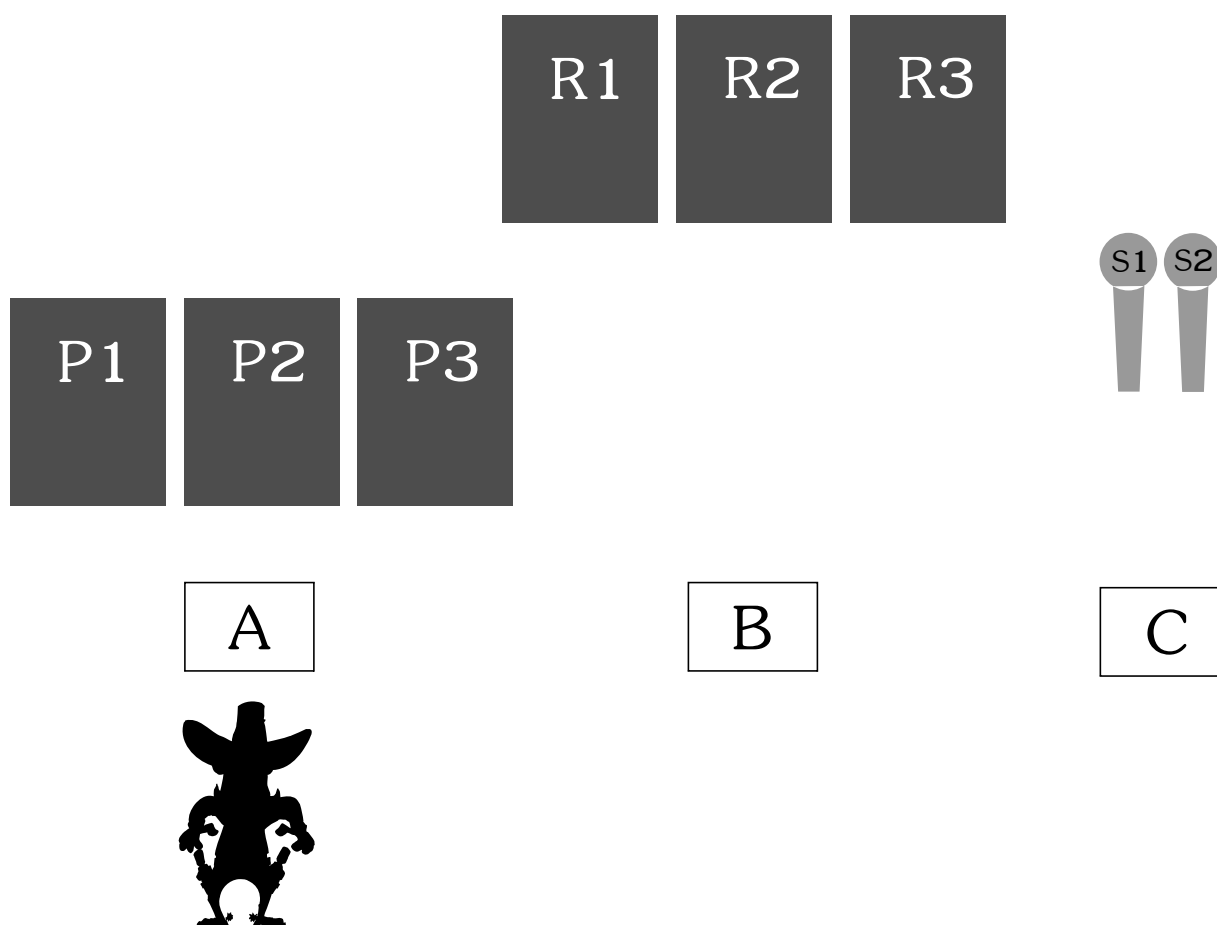
5+5 REVOLVER - 10 RIFLE - 2+ SHOTGUN

INIZIO

Il tiratore con le mani in posizione «Surrender» con due revolver caricati con 5 colpi, cane abbattuto sulla camera vuota, nelle rispettive fondine. Rifle caricato con 10 colpi in B ed uno shotgun aperto sulla posizione C. Il tiratore decide da quale postazione e con quale arma partire, ma il rifle non può essere l'ultima arma usata. Posizione delle armi: A revolver - B rifle - C shotgun.

AL BEEP

Con i revolver colpire P1-P2-P3 con almeno due colpi in ordine libero. Con il Rifle colpire R1-R2-R3 con almeno due colpi in ordine libero. Con lo Shotgun abbattere S1-S2 partendo da destra.



STAGE 5

SANT'AGATA DE'GOTI (BN) - I^ GARA CAMPIONATO OWSS-SASS ITALY ASD

9 MARZO 2025

BAIA 3

5+5 REVOLVER - 10 RIFLE - 4+ SHOTGUN

INIZIO

Il tiratore in A in posizione di relax con 2 revolver caricati con 5 colpi, cane abbattuto sulla camera vuota, nelle rispettive fondine. Rifle caricato con 10 colpi in B. Uno Shotgun aperto sulla posizione C.

AL BEEP

Colpire P1 con 10 colpi. Spostarsi in B e colpire R1 con quattro colpi, R2 con due colpi e R3 con quattro colpi. Lasciare il Rifle sul tavolo, scarico e aperto, e spostarsi in C e abbattere con lo Shotgun S1 - S4 partendo da S3.

