

# STAGE 1

FIUMICINO (RM) - WILD BUNCH ACTION SHOOTING

30 MARZO 2025

## BAIA 1

5+5 SEMIAUTOMATIC PISTOL - 10 RIFLE - 5+ SHOTGUN

### INIZIO

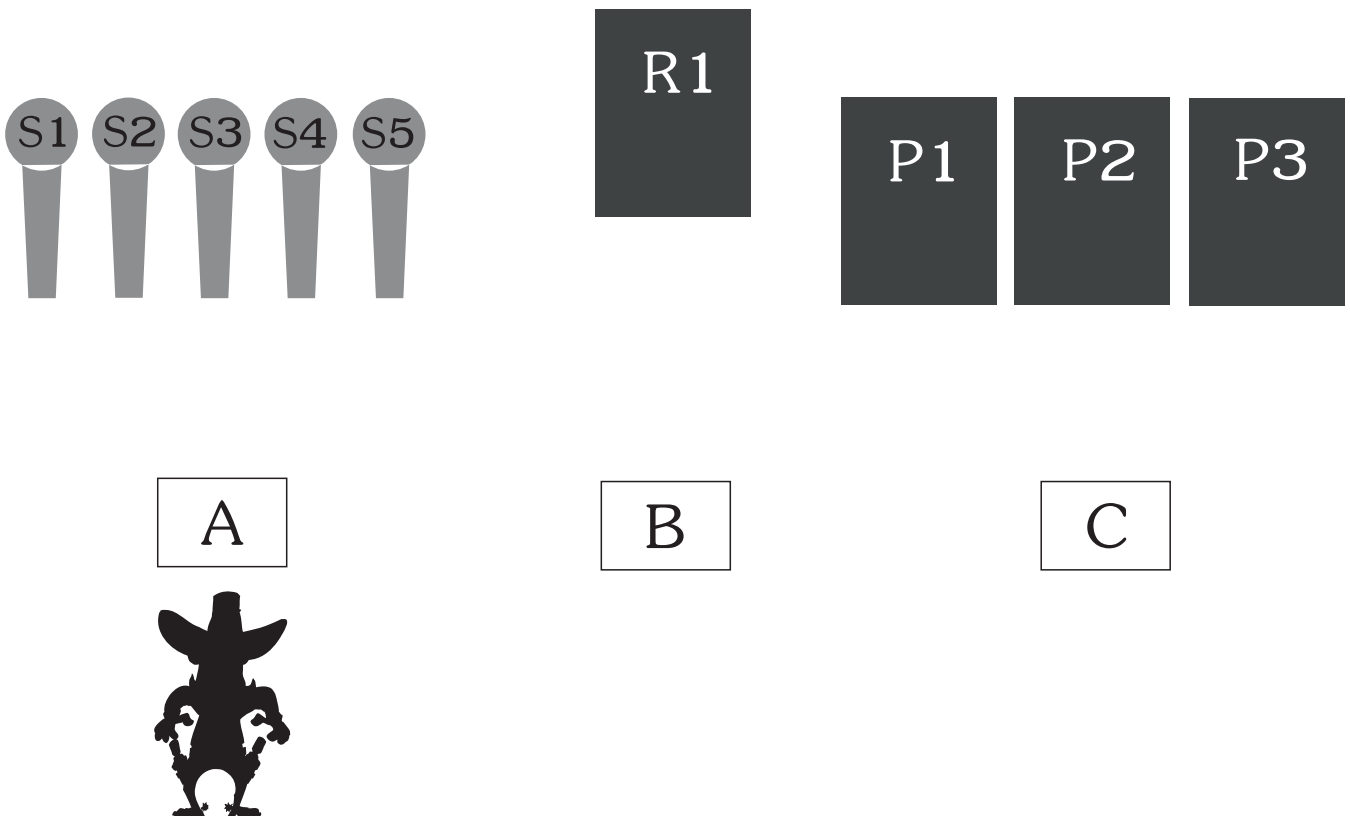
Il tiratore inizia con la pistola in fondina, otturatore chiuso e cane abbattuto (in condition 4) con caricatore di 5 colpi inserito. Uno o più caricatori con 5 colpi sulla propria persona. Sul tavolo in A lo Shotgun rifornito con 5 colpi, camera vuota, otturatore chiuso e cane abbattuto. Il rifle in B, caricato con 10 colpi, azione chiusa e camera di cartuccia vuota.

### AL BEEP

In A con lo **Shotgun** colpire S1 – S5 **iniziando da S3**. Spostarsi in B e con il **Rifle** colpire con 10 colpi R1. Lasciare il rifle aperto e scarico sul tavolo in B, spostarsi in C e con la **Pistola** ingaggiare P1 - P3 con un Nevada Sweep partendo da SX (1-2-3-2-1).

### NOTA

Al termine dell'esercizio rimanere in posizione con la pistola in pugno puntata verso il parapalle e con il carrello aperto e, seguendo le indicazioni del Range Officer, chiuderla in sicurezza e riporla in fondina. Poi portare via il rifle e lo shotgun.



# STAGE 2

FIUMICINO (RM) - WILD BUNCH ACTION SHOOTING

30 MARZO 2025

## BAIA 1

**5+5 SEMIAUTOMATIC PISTOL - 10 RIFLE - 5+ SHOTGUN**

### INIZIO

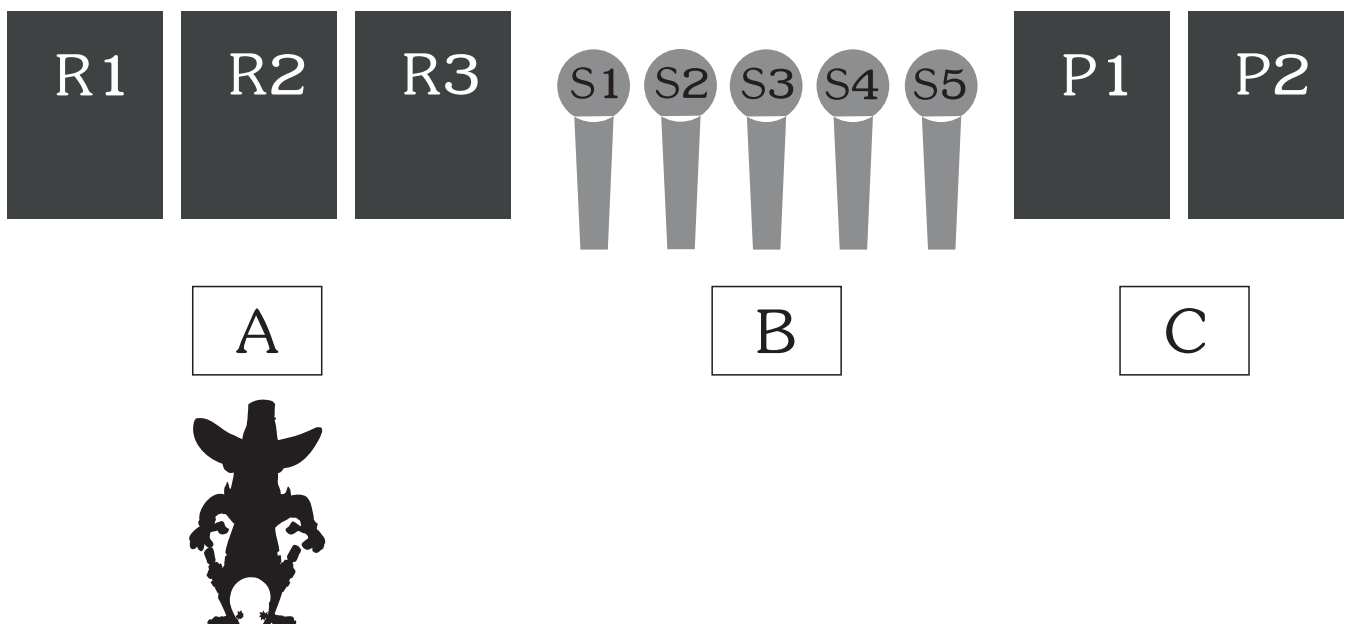
Il tiratore inizia con la pistola in fondina, otturatore chiuso e cane abbattuto (in condition 4) con caricatore di 5 colpi inserito. Uno o più caricatori con 5 colpi sulla propria persona. Il rifle in **A**, caricato con 10 colpi, azione chiusa e camera di cartuccia vuota. Lo Shotgun sul tavolo in **B** rifornito con 5 colpi, camera vuota, otturatore chiuso e cane abbattuto.

### AL BEEP

In **A** con il **Rifle** colpire R1 -R3 con un Nevada Sweep partendo da DX con la sequenza (3-2-1-2-3-2-1-2-3-2). Lasciare il Rifle aperto e scarico, spostarsi in **C** e con lo **Shotgun** abbatte S1 - S5 partendo da **S4**. Lasciare lo Shotgun aperto e scarico sul tavolo, spostarsi in **C** e colpire con la **pistola impugnata con la sola mano forte** 5 volte P1 e 5 volte P2 partendo da DX.

### NOTA

Al termine dell'esercizio rimanere in posizione con la pistola in pugno puntata verso il parapalle e con il carrello aperto e, seguendo le indicazioni del Range Officer, chiuderla in sicurezza e riportarla in fondina. Poi portare via il rifle e lo shotgun.



# STAGE 3

FIUMICINO (RM) - WILD BUNCH ACTION SHOOTING

30 MARZO 2025

## BAIA 2

5+5 SEMIAUTOMATIC PISTOL - 10 RIFLE - 5+ SHOTGUN

### INIZIO


Il tiratore inizia in A, in piedi davanti a tavolo e con le mani appoggiate sopra. Sullo stesso tavolo lo **Shotgun** rifornito con 5 colpi, camera vuota, otturatore chiuso e cane abbattuto. In B un **Rifle** caricato con 10 colpi, camera vuota e cane abbattuto. Sul tavolo in C la **Pistola scarica** con otturatore chiuso e cane abbattuto (Condition 4). Uno o più caricatori con 5 colpi sulla propria persona.

### AL BEEP

Prendere lo **Shotgun** abbattere i bersagli S1- S5 **iniziando da S4**. Spostarsi in **B** e con il Rifle ingaggiare R1-R3 con almeno 3 colpi ciascuno. Lasciare il **Rifle** e spostarsi in **C**, prendere la **pistola** dal tavolo, inserirci il caricatore, il colpo in canna, e colpire 10 volte P1.

### NOTA

Al termine dell'esercizio rimanere in posizione con la pistola in pugno puntata verso il parapalle e con il carrello aperto e, seguendo le indicazioni del Range Officer, chiuderla in sicurezza e



# STAGE 4

FIUMICINO (RM) - WILD BUNCH ACTION SHOOTING

30 MARZO 2025

## BAIA 2

5+5 SEMIAUTOMATIC PISTOL - 10 RIFLE - 5+ SHOTGUN

### INIZIO

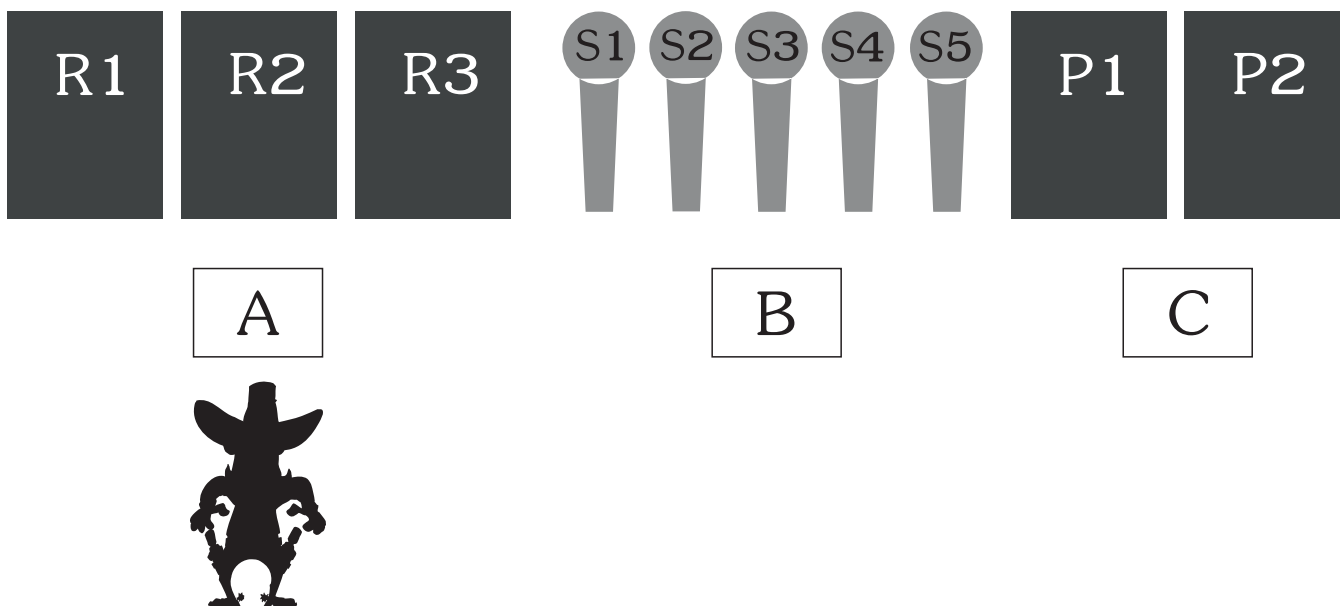
Il tiratore inizia in **A**, spalle girate al tavolo con un secchio in mano. La **pistola** in fondina, otturatore chiuso, cane abbattuto (Condition 4) e caricatore inserito. Uno o più caricatori con 5 colpi sulla propria persona. Il Rifle in **A**, caricato con 10 colpi, azione chiusa e camera di cartuccia vuota. Lo Shotgun sul tavolo in **B** rifornito con 5 colpi, camera vuota, otturatore chiuso e cane abbattuto.

### AL BEEP

Lasciare cadere il secchio, girarsi e con il **Rifle** colpire R1-R3 con un **double taps sweep** (1-1-2-2-3-3-2-2-1-1). Lasciare sul tavolo il **Rifle** aperto e scarico e spostarsi in **B** e con lo **Shotgun** abbattere S1 - S5 iniziando da **S2**. Lasciare lo Shotgun aperto e scarico sul tavolo, spostarsi in **C** e con la **Pistola** colpire P1 e P2 con due sweep, partendo da destra, un colpo per ogni bersaglio.

### NOTA

Al termine dell'esercizio rimanere in posizione con la pistola in pugno puntata verso il parapalle e con il carrello aperto e, seguendo le indicazioni del Range Officer, chiuderla in sicurezza e riporla in fondina. Poi portare via il rifle e lo shotgun.



# STAGE 5

FIUMICINO (RM) - WILD BUNCH ACTION SHOOTING

30 MARZO 2025

## BAIA 2

5+5 SEMIAUTOMATIC PISTOL - 10 RIFLE - 5+ SHOTGUN

### INIZIO

Il tiratore inizia con la pistola in fondina, otturatore chiuso e cane abbattuto (in condition 4) con caricatore di 5 colpi inserito. Uno o più caricatori con 5 colpi sulla propria persona. Sul tavolo in A lo Shotgun rifornito con 5 colpi, camera vuota, otturatore chiuso e cane abbattuto. Il rifle in B, caricato con 10 colpi, azione chiusa e camera di cartuccia vuota.

### AL BEEP

In A con lo **Shotgun** colpire S1 – S5 **iniziando da S5**. Spostarsi in B e con il **Rifle** colpire con 10 colpi R1. Lasciare il rifle aperto e scarico sul tavolo in B, spostarsi in C e colpire con la **pistola impugnata con la sola mano forte** 10 volte P1.

### NOTA

Al termine dell'esercizio rimanere in posizione con la pistola in pugno puntata verso il parapalle e con il carrello aperto e, seguendo le indicazioni del Range Officer, chiuderla in sicurezza e riporla in fondina. Poi portare via il rifle e lo shotgun.

